



# Outdoor Lighting

## FOR COMMERCIAL PROPERTIES

Light up your property with outdoor lighting installed and managed by EPB – starting at \$7 per light, per month.

### Overhead Lighting Options

Two styles and five different sizes feature ultra-bright LED lighting that can be directed toward specific locations for optimal safety and security.

	COBRA HEAD Starting around \$7 per light, per month*		
	<b>SMALL</b> <b>Wattage:</b> 56W <b>Color:</b> White (3000k) <ul style="list-style-type: none"> <li>• Light shield option to reduce lighting complaints</li> <li>• Perfect for narrow passages &amp; doorways</li> </ul>	<b>MEDIUM</b> <b>Wattage:</b> 110W <b>Color:</b> White (3000k) <ul style="list-style-type: none"> <li>• Light shield option to reduce lighting complaints</li> <li>• Great for doorways &amp; loading docks</li> </ul>	<b>LARGE</b> <b>Wattage:</b> 210W <b>Color:</b> White (3000k) <ul style="list-style-type: none"> <li>• Light shield option to reduce lighting complaints</li> <li>• Great for doorways, loading docks &amp; more</li> </ul>
	FLOOD Starting around \$16 per light, per month*		
	<b>SMALL</b> <b>Wattage:</b> 214W <b>Color:</b> White (3000k) <ul style="list-style-type: none"> <li>• Perfect for doorways &amp; narrow passages</li> </ul>	<b>MEDIUM</b> <b>Wattage:</b> 421W <b>Color:</b> White (3000k) <ul style="list-style-type: none"> <li>• Great for doorways, loading docks &amp; more</li> </ul>	

These lighting fixtures can only be installed on existing EPB poles. Ask your EPB Customer Design Specialist for details.

*\*EPB outdoor lighting costs are calculated based on estimated monthly energy use in combination with TVA's Total Monthly Fuel Cost Adjustment. Costs vary slightly month-to-month. There is a one-time installation fee of \$30 per light. For the most current pricing, please visit [EPB.com/OutdoorLightingRates](http://EPB.com/OutdoorLightingRates).*

### LEDS — BRIGHTER, MORE NATURAL LIGHT THAT'S ENERGY EFFICIENT.

LED lights use less energy to produce the same light as traditional lights, and are more energy efficient. They direct their light, so you get the full intensity of their wattage without losing nearly half to reflectors. Plus, LEDs last longer, so they're better for the environment.

#### LET US HELP YOU FIND THE BEST OPTION!

EPB Customer Design Specialists will help you find the perfect outdoor lighting solution for any need, and budget. Just text or call **423-648-1372**, and learn more at [EPB.com/outdoorlighting](http://EPB.com/outdoorlighting).




# Iluminación para exteriores


## PARA PROPIEDADES COMERCIALES

Ilumine su propiedad con alumbrado exterior instalado y administrado por EPB, a partir de \$7 al mes por luminaria.

### Opciones de luminarias elevadas

Existen dos estilos y cinco tamaños diferentes con iluminación LED ultrabrillante que puede dirigirse hacia lugares específicos para una seguridad y protección óptimas.

	CABEZA DE COBRA A partir de aproximadamente \$7 al mes por luminaria*		
	<b>CHICO</b> <b>Potencia:</b> 56W <b>Color:</b> Blanco (3000k) <ul style="list-style-type: none"><li>• Opción de pantalla de luz para reducir las quejas por iluminación</li><li>• Perfecto para portales y pasillos estrechos</li></ul>	<b>MEDIANO</b> <b>Potencia:</b> 110W <b>Color:</b> Blanco (3000k) <ul style="list-style-type: none"><li>• Opción de pantalla de luz para reducir las quejas por iluminación</li><li>• Ideal para portales y muelles de carga</li></ul>	<b>GRANDE</b> <b>Potencia:</b> 210W <b>Color:</b> Blanco (3000k) <ul style="list-style-type: none"><li>• Opción de pantalla de luz para reducir las quejas por iluminación</li><li>• Ideal para portales, muelles de carga y más</li></ul>

	REFLECTOR A partir de aproximadamente \$16 al mes por luminaria*	
	<b>CHICO</b> <b>Potencia:</b> 214W <b>Color:</b> Blanco (3000k) <ul style="list-style-type: none"><li>• Perfecto para portales y pasillos estrechos</li></ul>	<b>MEDIANO</b> <b>Potencia:</b> 421W <b>Color:</b> Blanco (3000k) <ul style="list-style-type: none"><li>• Ideal para portales, muelles de carga y más</li></ul>

Estos accesorios de iluminación sólo pueden instalarse en postes EPB existentes. Solicite más detalles a su Especialista en Diseño para Clientes de EPB.

*\*Los costos de iluminación exterior de EPB se calculan sobre la base del uso mensual estimado de energía en combinación con el Ajuste del Costo Mensual Total de Combustible de TVA. Los costos varían ligeramente mes a mes. Existe una tarifa única de instalación de \$30 por luminaria. Para conocer los precios más actualizados, visite [EPB.com/OutdoorLightingRates](http://EPB.com/OutdoorLightingRates).*

### LEDs — LUZ MÁS BRILLANTE, MÁS NATURAL QUE ES ENERGÉTICAMENTE MÁS EFICIENTE.

Las luces LED consumen menos energía para producir la misma luz que las luces tradicionales y son más eficientes energéticamente. Dirigen su luz, por lo que obtendrá toda la intensidad de su potencia sin perder casi la mitad en reflectores. Además, las LED duran más, por lo que son mejores para el medio ambiente.

### PERMÍTANOS AYUDARLE A ENCONTRAR LA MEJOR OPCIÓN!

Los Especialistas en Diseño para Clientes de EPB le ayudarán a encontrar la solución de iluminación exterior perfecta para cualquier necesidad y presupuesto. Sólo tiene que enviar un mensaje de texto o llamar al 423-648-1372, y obtener más información en [EPB.com/outdoorlighting](http://EPB.com/outdoorlighting).

